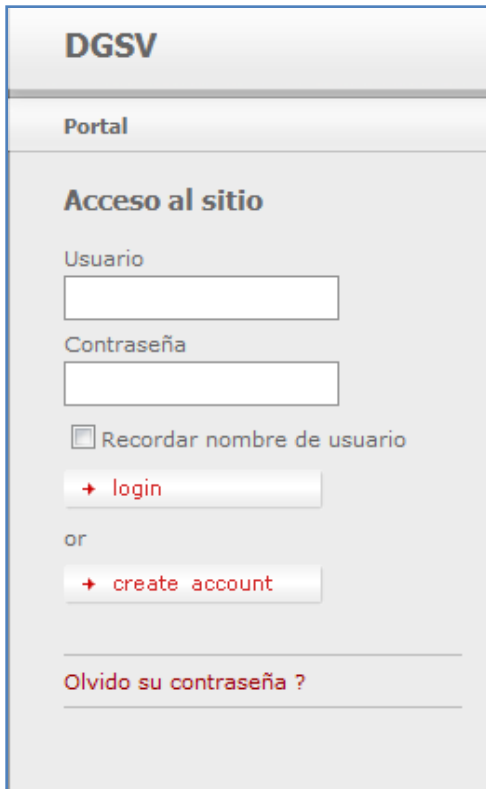


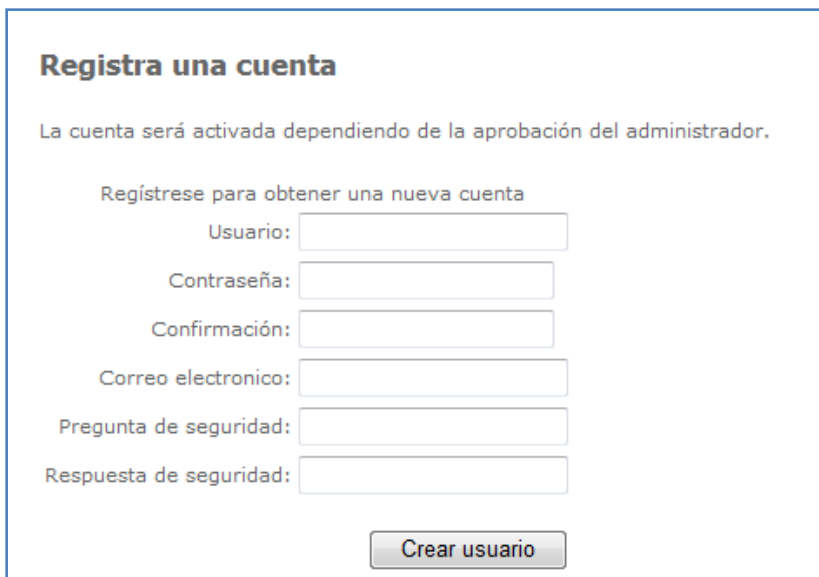
Manual de usuario

Página principal del sistema, donde ingresarás tu nombre de usuario y contraseña par entrar al mismo.



The screenshot shows the 'Portal' section of the DGSV system. It features a header with the logo 'DGSV' and the word 'Portal'. Below this is the 'Acceso al sitio' (Site Access) section. It contains two input fields for 'Usuario' (Username) and 'Contraseña' (Password). There is a checkbox labeled 'Recordar nombre de usuario' (Remember username). Below the fields are two buttons: '+ login' and '+ create account'. At the bottom of the section, there are two links: 'Olvido su contraseña ?' (Forgot your password?) and a link for registration.

Si no tienes una cuenta de usuario deberás dar clic en el botón “create account”.



The screenshot shows the 'Registra una cuenta' (Register an account) form. It starts with the title 'Registra una cuenta' and a note: 'La cuenta será activada dependiendo de la aprobación del administrador.' (The account will be activated depending on the administrator's approval). Below this is the instruction 'Regístrese para obtener una nueva cuenta' (Register to get a new account). The form consists of several input fields: 'Usuario:' (Username), 'Contraseña:' (Password), 'Confirmación:' (Confirmation), 'Correo electronico:' (Email), 'Pregunta de seguridad:' (Security question), and 'Respuesta de seguridad:' (Security answer). At the bottom of the form is a button labeled 'Crear usuario' (Create user).

En la pantalla de "Registra una cuenta" deberás llenar los siguientes datos:

- **Usuario:** Escribirá el nombre con el que desee accesar al sistema.

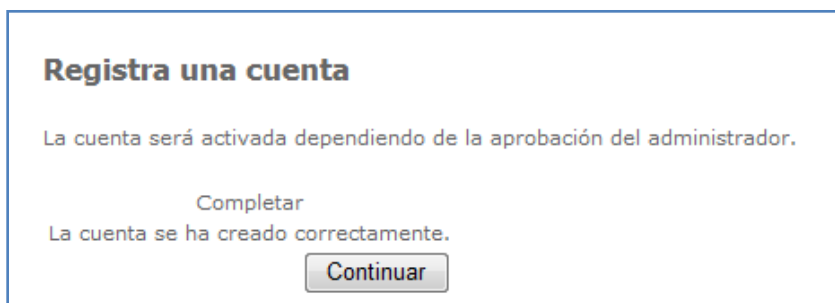
- **Contraseña:** Escribirá la contraseña para su usuario, esta deberá tener al menos 7 caracteres, los cuales deberán ser letras,

números y caracteres especiales (@, #, ~, %, &, /, |, etc.), además en el caso de las letras

deberás escribir al menos una mayúscula. Como ejemplo de una contraseña es P@ssw0rd.

- **Confirmar:** Aquí escribirá la confirmación de contraseña esta será igual a la contraseña, en caso de no ser así se muestra el siguiente mensaje "contraseña y confirmar contraseña deben de coincidir"
- **Correo electrónico:** Escribirá su correo electrónico, este deberá ser válido.
- **Pregunta de seguridad:** Escribirá una pregunta como requisito de seguridad para su cuenta de usuario.
- **Respuesta de seguridad:** Será la respuesta a la pregunta de seguridad.

Al término de llenar sus datos dar clic en el botón de "crear usuario"



Registra una cuenta

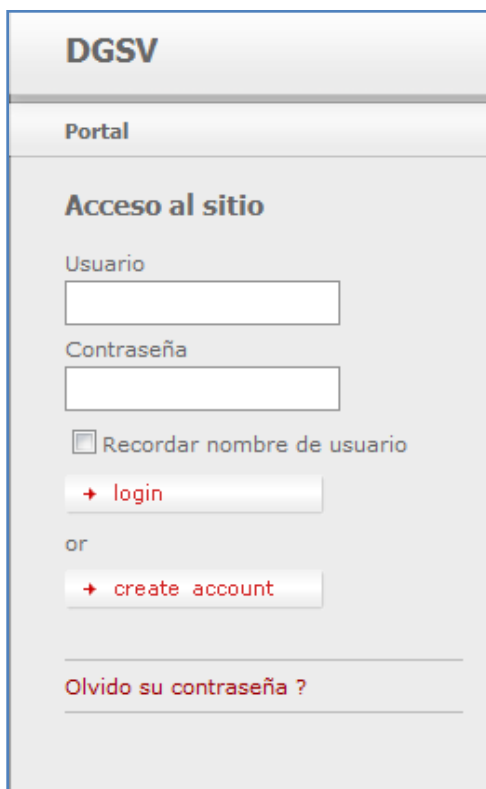
La cuenta será activada dependiendo de la aprobación del administrador.

Completar
La cuenta se ha creado correctamente.

Continuar

Con esto veras en tu pantalla la confirmación de que la cuenta ha sido registrada, pero esta no se encuentra activa, para poder activar tu cuenta deberás informarle al

administrador del sistema quien será la persona que apruebe y active su cuenta, después de esto tu podrás acceder al sistema. Para finalizar le das clic en el botón "continuar" para ir a la página principal.



DGSV

Portal

Acceso al sitio

Usuario

Contraseña

Recordar nombre de usuario

+ login

or

+ create account

[Olvido su contraseña ?](#)

Si ya tienes una cuenta de usuario aprobada por el administrador, deberás escribir tu usuario y contraseña, seguido veras una casilla que dice "recordar mi nombre de usuario" si das clic automáticamente el sistema reconocerá tu nombre usuario, después de cerrar el sistema, esto por un lapso de tiempo y mientras no hayas cerrado tu sesión. Para finalizar das clic en el botón "login" para entrar al sistema.

Si usted ha olvidado su contraseña deberá dar clic en el botón "Olvido su contraseña?"

Olvido su contraseña?
Digite su nombre de usuario para enviarle su contraseña.

Nombre de usuario:

En esta pantalla deberás escribir su nombre de usuario, para que se le pueda enviar por correo electrónico su contraseña.

DGSV	INICIO CATALOGOS BDC
Portal	INICIO CERRAR SESIÓN

Ya adentro del sistema veras al lado superior derecho y parte central inferior los menús para poder acceder a las diferentes secciones los cuales son Inicio, Catálogos, BDC y Cerrar sesión.

- **Inicio:** Con este menú regresas a la página de inicio.
 - **Catálogos:** Con este menú te lleva a una página donde veras las diferentes secciones a las puedas acceder, algunas de ellas son: ----aquí van los menús de catálogos.
 - **BDC:** Este menú, te manda a una página donde se muestran dos opciones las cuales son:
 - Catálogos.
 - Moscas de la fruta y exóticas.
 - Si das clic en Catálogos te muestras las siguientes opciones :
 - Ciclos
 - Cultivos
 - Variedades
 - Municipios
 - Rutas
 - Productores
 - Localidades
 - Personal
- Si le das clic a cada una de ellas se mostrara el contenido de dicha sección.

Si das clic en moscas de la fruta y moscas exóticas, te muestra las siguientes secciones:

- Trampeo con etapas
- Inspección en aeropuertos
- Control químico

Si das clic en cualquiera de estas se mostrará el contenido de la página.

- **Cerrar sesión:** Das clic y automáticamente cierra su sesión y regresa a la página de inicio.